

วงการบริหารส่วนตำบล
วันที่ 15 มิถุนายน 2566
เวลาที่ 15 มิถุนายน 2566
เวลาที่ 16.00 น.
ที่ว่าการอำเภอเสด็จ
ถนนเสด็จสำราญ บร ๓๑๑๕๐



ความที่สุค

ที่ บร ๐๐๒๓.๒๖/ว๔๐๑

- กองคลัง
- กองช่าง
- กองการศึกษา
- กองสวัสดิการสังคม
- กองส่งเสริมการเกษตร
- กองสาธารณสุข

๒๕ มิถุนายน ๒๕๖๖

การบันทึกข้อมูลในระบบประเมินผลมาตรฐานขั้นต่ำการจัดบริการสาธารณะขององค์กรปกครองส่วนท้องถิ่น ประจำปี พ.ศ. ๒๕๖๖

เรียน นายกเทศมนตรีตำบล และนายกองค์การบริหารส่วนตำบล ทุกแห่ง

สิ่งที่ส่งมาด้วย สำเนาหนังสือจังหวัดบุรีรัมย์ ด่วนมาก ที่ บร ๐๐๒๓.๓/ว ๓๔๒๔ ลงวันที่ ๑๓ มิถุนายน ๒๕๖๖

จำนวน ๑ ชุด

พร้อมนี้ อำเภอเสด็จได้นำส่งสำเนาหนังสือจังหวัดบุรีรัมย์ ด่วนมาก ที่ บร ๐๐๒๓.๓/ว ๓๔๒๔ ลงวันที่ ๑๓ มิถุนายน ๒๕๖๖ เรื่อง การบันทึกข้อมูลในระบบประเมินผลมาตรฐานขั้นต่ำการจัดบริการสาธารณะขององค์กรปกครองส่วนท้องถิ่น ประจำปี พ.ศ. ๒๕๖๖ ทั้งนี้ ขอแจ้งให้องค์กรปกครองส่วนท้องถิ่น รวบรวมข้อมูลตัวชี้วัดและบันทึกข้อมูลในระบบประเมินผลมาตรฐานขั้นต่ำการจัดบริการสาธารณะของ อปท. ประจำปี พ.ศ. ๒๕๖๖ แบบออนไลน์ทางเว็บไซต์สำนักงาน ก.ก.ถ. (www.odloc.go.th) ตั้งแต่วันที่ ๑ มิถุนายน - ๒๑ กรกฎาคม ๒๕๖๖ โดยสแกน QR Code หรือ พิมพ์ลิ้งก์ <http://๑๖๔.๑๑๕.๑๕๑๓๙> เพื่อเข้าสู่ระบบประเมินผลมาตรฐานขั้นต่ำดังกล่าว รายละเอียดปรากฏตามสิ่งที่ส่งมาพร้อมนี้

จึงเรียนมาเพื่อทราบและดำเนินการต่อไป

ขอแสดงความนับถือ

(นายสนอง สุดชนะ)

ปลัดอำเภอ (เจ้าพนักงานปกครองชำนาญการพิเศษ) รักษาการเขต
นายอำเภอเสด็จ

นายกเทศมนตรีตำบล

เพื่อโปรดทราบและถือปฏิบัติ

(นายมงคล อุปจันทร์)

หัวหน้าสำนักปลัดองค์การบริหารส่วนตำบล

(นายสนอง สุดชนะ)

ปลัดองค์การบริหารส่วนตำบล

สำนักงานส่งเสริมการปกครองท้องถิ่นอำเภอ
ท้องถิ่นอำเภอ โทร ๐๖๓-๒๐๖๕๕๔๐

(นายเสถียร ยืนสุข)

รองนายกองค์การบริหารส่วนตำบล

ด่วนมาก

ที่ พร ๐๐๒๓.๗/ว ๓๔๕๖๘



ศาลากลางจังหวัดบุรีรัมย์
๑๑๕๔ เขากระโดง
จังหวัดบุรีรัมย์ ๓๑๐๐๐

๑๓ มิถุนายน ๒๕๖๖

เรื่อง การบันทึกข้อมูลในระบบประเมินผลมาตรฐานขั้นต่ำการจัดบริการสาธารณสุขขององค์กรปกครองส่วนท้องถิ่น ประจำปี พ.ศ. ๒๕๖๖

เรียน นายอำเภอ ทุกอำเภอ นายองค์กรการบริหารส่วนจังหวัดบุรีรัมย์ นายกเทศมนตรีเมืองบุรีรัมย์
นายกเทศมนตรีเมืองนางรอง และนายกเทศมนตรีเมืองชุมเห็ด

สิ่งที่ส่งมาด้วย สำเนาหนังสือสำนักงานปลัดสำนักนายกรัฐมนตรี ด่วนมาก ที่ นร ๐๑๐๗/ว ๓๔๕๖๘
ลงวันที่ ๓๑ พฤษภาคม ๒๕๖๖ จำนวน ๑ ฉบับ

ด้วยจังหวัดบุรีรัมย์ได้รับแจ้งจากสำนักงานปลัดสำนักนายกรัฐมนตรีว่า คณะกรรมการการกระจายอำนาจให้แก่องค์กรปกครองส่วนท้องถิ่น (ก.ก.ด.) ในการประชุมครั้งที่ ๑/๒๕๖๖ เมื่อวันที่ ๑๒ มกราคม ๒๕๖๖ มีมติรับทราบรายงานผลการประเมินมาตรฐานขั้นต่ำ เพื่อการประกันคุณภาพการจัดบริการสาธารณสุขขององค์กรปกครองส่วนท้องถิ่น (อปท.) ประจำปี พ.ศ. ๒๕๖๕ และเห็นชอบให้สำนักงานคณะกรรมการการกระจายอำนาจให้แก่องค์กรปกครองส่วนท้องถิ่น (สำนักงาน ก.ก.ด.) ดำเนินการประเมินมาตรฐานขั้นต่ำเพื่อการประกันคุณภาพการจัดบริการสาธารณสุขของ อปท. ประจำปี พ.ศ. ๒๕๖๖ จึงขอให้จังหวัดแจ้งองค์กรปกครองส่วนท้องถิ่น รวบรวมข้อมูลตัวชี้วัดและบันทึกข้อมูลในระบบประเมินผลมาตรฐานขั้นต่ำการจัดบริการสาธารณสุขของ อปท. ประจำปี พ.ศ. ๒๕๖๖ แบบออนไลน์ทางเว็บไซต์สำนักงาน ก.ก.ด. (www.odloc.go.th) ตั้งแต่วันที่ ๑ มิถุนายน - ๒๑ กรกฎาคม ๒๕๖๖ โดยการสแกน QR Code หรือพิมพ์ลิงก์ <http://๑๖๔.๑๑๕.๒๕.๑๓๔> เพื่อเข้าสู่ระบบประเมินผลมาตรฐานขั้นต่ำดังกล่าว รายละเอียดปรากฏตามสิ่งที่ส่งมาพร้อมนี้

จึงเรียนมาเพื่อดำเนินการต่อไป สำหรับอำเภอขอให้แจ้งเทศบาลตำบลและองค์การบริหารส่วนตำบลในพื้นที่ดำเนินการเช่นเดียวกันด้วย

ขอแสดงความนับถือ

(นายจำเริญ แหวนเพชร)

รองผู้ว่าราชการจังหวัด ปฏิบัติราชการแทน

ผู้ว่าราชการจังหวัดบุรีรัมย์

สำนักงานส่งเสริมการปกครองท้องถิ่นจังหวัด
กลุ่มงานส่งเสริมและพัฒนาท้องถิ่น
โทร./โทรสาร ๐ ๔๔๖๖ ๖๕๔๔ ต่อ ๑๓
ไปรษณีย์อิเล็กทรอนิกส์ Saraban_brm@dla.go.th

พจนาน

๕๖

ศาลากลางจังหวัดบุรีรัมย์
รับที่ 152๕7
รับที่ 7 ม.ย. 2566
รับที่
เวลา 12.41 น.



ด่วนมาก

2 มิ.ย. 2566

ที่ นร ๐๑๐๗/ว ๓๘๘๘

สำนักงานปลัดสำนักนายกรัฐมนตรี
ทำเนียบรัฐบาล กทม. ๑๐๓๐๐

๓๑ พฤษภาคม ๒๕๖๖

เรื่อง การบันทึกข้อมูลในระบบประเมินผลมาตรฐานขั้นต่ำการจั้ดบริการสาธารณะขององค์กรปกครองส่วนท้องถิ่น ประจำปี พ.ศ. ๒๕๖๖

เรียน ผู้ว่าราชการจังหวัดบุรีรัมย์

สำนักงานส่งเสริมการปกครองท้องถิ่นจังหวัดบุรีรัมย์
รับเลขที่..... 7๕๕9 - 7 มิ.ย. 2566

ด้วยคณะกรรมการการกระจายอำนาจให้แก่องค์กรปกครองส่วนท้องถิ่น (ก.ก.อ.) ในคราวประชุม ครั้งที่ ๑/๒๕๖๖ เมื่อวันที่พฤหัสบดีที่ ๑๒ มกราคม ๒๕๖๖ มีมติรับหลักการเรียงจนผลถาวรประเมินมาตรฐานขั้นต่ำเพื่อการประกันคุณภาพการจั้ดบริการสาธารณะขององค์กรปกครองส่วนท้องถิ่น (อปท.) ประจำปี พ.ศ. ๒๕๖๕ และเห็นชอบให้สำนักงานคณะกรรมการการกระจายอำนาจให้แก่องค์กรปกครองส่วนท้องถิ่น (สำนักงาน ก.ก.อ.) ดำเนินการประเมินมาตรฐานขั้นต่ำเพื่อการประกันคุณภาพการจั้ดบริการสาธารณะของ อปท. ประจำปี พ.ศ. ๒๕๖๖ โดยขอความร่วมมือให้ อปท. ทั่วประเทศ บันทึกข้อมูลการจั้ดบริการสาธารณะตามตัวชี้วัดในระบบประเมินผลมาตรฐานขั้นต่ำการจั้ดบริการสาธารณะของ อปท. ประจำปี พ.ศ. ๒๕๖๖ แบบออนไลน์ ซึ่งผลการประเมินดังกล่าว สำนักงาน ก.ก.อ. จะได้นำเสนอ ก.ก.อ. ใช้เป็นประโยชน์ในการพิจารณาจัดสรรเงินอุดหนุนให้แก่ อปท. ในการพัฒนาคุณภาพการจั้ดบริการสาธารณะ และนำไปใช้เป็นสัดส่วนคะแนนประกอบการพิจารณาการส่งประกวด อปท. ที่มีการบริหารจัดการที่ดีในปีงบประมาณ พ.ศ. ๒๕๖๗ ต่อไป

สำนักงานปลัดสำนักนายกรัฐมนตรีพิจารณาแล้วเห็นว่า เพื่อให้การประเมินมาตรฐานขั้นต่ำเพื่อการประกันคุณภาพการจั้ดบริการสาธารณะของ อปท. ประจำปี พ.ศ. ๒๕๖๖ เป็นไปด้วยความเรียบร้อย ได้รับข้อมูลที่ครบถ้วนสมบูรณ์ จึงขอความอนุเคราะห์ท่านกรุณามอบหมายสำนักงานส่งเสริมการปกครองท้องถิ่นจังหวัด แจ้งประสานให้ อปท. รวบรวมข้อมูลตัวชี้วัดและบันทึกข้อมูลในระบบประเมินผลมาตรฐานขั้นต่ำการจั้ดบริการสาธารณะของ อปท. ประจำปี พ.ศ. ๒๕๖๖ แบบออนไลน์ทางเว็บไซต์สำนักงาน ก.ก.อ. (www.odloc.go.th) ตั้งแต่วันที่ ๑ มิถุนายน - ๓๑ กรกฎาคม ๒๕๖๖ โดยการสแกน QR Code หรือพิมพ์ลิงก์ <http://๑๖๔.๑๑๕.๒๕.๑๓๘/> เพื่อเข้าสู่ระบบประเมินผลมาตรฐานขั้นต่ำดังกล่าว รายละเอียดปรากฏตาม QR Code ท้ายหนังสือฉบับนี้

จึงเรียนมาเพื่อโปรดพิจารณาให้ความอนุเคราะห์ในเรื่องดังกล่าวด้วย จะขอบคุณมาก

ขอแสดงความนับถือ

(นายมงคลชัย สมอุดร)

รองปลัดสำนักนายกรัฐมนตรี ปฏิบัติราชการแทน
ปลัดสำนักนายกรัฐมนตรี

สำนักงานคณะกรรมการการกระจายอำนาจ
ให้แก่องค์กรปกครองส่วนท้องถิ่น

โทร. ๐ ๒๒๘๓ ๔๖๐๘, ๐ ๒๒๘๓ ๔๖๒๔, ๐๘ ๔๗๓๐ ๗๓๑๘, ๐๘ ๖๔๖๗ ๗๐๕๗
โทรสาร ๐ ๒๒๘๓ ๔๖๔๑ - ๒



<http://164.115.25.179/>

สปน. สุจริต มีจิตสำนึก ยึดถือคุณธรรม รวมพลังต่อต้านทุจริต



บันทึกข้อความ

ส่วนราชการ องค์การบริหารส่วนตำบลร่อนทอง สำนักปลัด โทร ๐ ๔๕๖๖ ๖๐๗๓

ที่ บร ๗๕๘๐๑/

วันที่ ๒๐ กรกฎาคม ๒๕๖๖

เรื่อง รายงานผลการประเมินผลมาตรฐานขั้นต่ำการจั้ดบริการสาธารณะของ ประจำปี พ.ศ. ๒๕๖๕

เรียน นายองค์การบริหารส่วนตำบลร่อนทอง

สิ่งที่ส่งมาด้วย แบบสรุปผลการประเมินการจั้ดบริการสาธารณะ ประจำปี พ.ศ. ๒๕๖๕ จำนวน ๑ ชุด

๑. เรื่องเดิม

๑.๑ ตามหนังสือสำนักงานปลัดสำนักนายกรัฐมนตรี ด่วนที่สุด ที่ นร ๐๑๐๗/ว ๓๕๕๗ ลงวันที่ ๑๑ พฤษภาคม ๒๕๖๕ เรื่อง ขอความอนุเคราะห์ให้องค์กรปกครองส่วนท้องถิ่นบันทึกข้อมูลในระบบประเมินผลมาตรฐานขั้นต่ำการจั้ดบริการสาธารณะขององค์กรปกครองส่วนท้องถิ่น ประจำปี พ.ศ.๒๕๖๕ โดยคณะกรรมการกระจายอำนาจให้แก่องค์กรปกครองส่วนท้องถิ่น (ก.ก.๓) ในการประชุมครั้งที่ ๒/๒๕๖๕ เมื่อวันศุกร์ที่ ๑ เมษายน ๒๕๖๕ มีมติเห็นชอบให้มีการประเมินมาตรฐานขั้นต่ำเพื่อการประกันคุณภาพการจั้ดบริการสาธารณะขององค์กรปกครองส่วนท้องถิ่น (อปท. ประจำปี ๒๕๖๕ จำนวน ๘ ด้าน ๖๔ ตัวชี้วัด ซึ่งผลการประเมินดังกล่าวสำนักงาน ก.ก.๓.จะได้นำเสนอ ก.ก.๓.ใช้เป็นประโยชน์ในการพิจารณาจัดตั้งเงินอุดหนุนให้แก่ อปท.ในการพัฒนาคุณภาพการจั้ดบริการสาธารณะ และนำไปใช้เป็นสัดส่วนคะแนนประกอบการส่งประกวด อปท.ที่มีการบริหารจัดการที่ดี

๑.๒ องค์การบริหารส่วนตำบลร่อนทอง ได้มอบหมายคณะทำงานประเมินมาตรฐานขั้นต่ำการจั้ดบริการสาธารณะ ประจำปี พ.ศ. ๒๕๖๕ ตามบันทึกข้อความองค์การบริหารส่วนตำบลร่อนทอง ที่ บร๗๕๘๐๑/- ลงวันที่ ๑๒ กรกฎาคม ๒๕๖๖ เพื่อทำหน้าที่รวบรวมข้อมูลและพิจารณาความถูกต้องของข้อมูล ตามเกณฑ์ตัวชี้วัดการจั้ดบริการสาธารณะฯ พร้อมทั้งบันทึกข้อมูลในระบบออนไลน์ www.odloc.go.th

๒. ข้อเท็จจริง

สำนักปลัด องค์การบริหารส่วนตำบลร่อนทอง ได้ดำเนินการบันทึกข้อมูลลงในโปรแกรมระบบประมวลผลการประเมินมาตรฐานขั้นต่ำการจั้ดบริการสาธารณะ ขององค์กรปกครองส่วนท้องถิ่น (อปท.) ประจำปี พ.ศ. ๒๕๖๕ ของสำนักงาน ก.ก.๓. ทางระบบออนไลน์ที่ www.odloc.go.th เสร็จเรียบร้อยแล้ว โดยระบบได้สรุปผลการประเมินมาตรฐานขั้นต่ำการบริการสาธารณะ ขององค์การบริหารส่วนตำบลร่อนทอง ประจำปี พ.ศ. ๒๕๖๕ รายละเอียดตามเอกสารแนบท้ายบันทึกนี้

๓. ข้อกฎหมาย/ระเบียบ

หนังสือสำนักงานปลัดสำนักนายกรัฐมนตรี ด่วนที่สุด ที่ นร ๐๑๐๗/ว ๓๕๕๗ ลงวันที่ ๑๑ พฤษภาคม ๒๕๖๕ เรื่อง ขอความอนุเคราะห์ให้องค์กรปกครองส่วนท้องถิ่นบันทึกข้อมูลในระบบประเมินผลมาตรฐานขั้นต่ำการจั้ดบริการสาธารณะขององค์กรปกครองส่วนท้องถิ่น ประจำปี พ.ศ.๒๕๖๕

๔. ข้อเสนอเพื่อพิจารณา

๔.๑ เห็นควรพิจารณาดำเนินการตามหนังสือข้างต้น ดังนี้


๑) นำผลการประเมินรายงานให้ที่ประชุมสภาองค์การบริหารส่วนตำบลร่อนทอง ทราบผลการประเมินการจั้ดบริการสาธารณะของ อปท.

๒) นำผลการประเมินแพร่ทางเว็บไซต์, Facebook, line และช่องทางอื่นๆ ของ องค์การบริหารส่วนตำบลร่อนทอง

/๓) นำส่งเอกสาร...

๓) นำส่งเอกสารหลักฐานแสดงผลการดำเนินงานตาม ได้แก่ (๑) หนังสือมอบหมาย
เจ้าหน้าที่รวบรวมข้อมูลและมอบหมายเจ้าหน้าที่บันทึกข้อมูลในระบบ (๒) เอกสารแสดงการนำผลการประเมิน
เสนอผู้บริหาร อปท. (๓) เอกสารแสดงการนำผลการประเมินรายงานที่ประชุมสภาทราบ และ (๔) เอกสาร
แสดงการนำผลการประเมินประชาสัมพันธ์เผยแพร่ให้ประชาชนทราบ โดยแจ้งให้สำนักงาน ก.ก.ธ. ทราบ
ทางไปรษณีย์อิเล็กทรอนิกส์ E-mail : monitor.opm@gmail.com ตั้งชื่อเรื่อง เอกสารแนบการประเมิน
มาตรฐานและระบุชื่อ อปท. อำเภอ จังหวัด ให้ชัดเจน

จึงเรียนมาเพื่อโปรดทราบ และหากเห็นชอบตามที่เสนอ จักได้ดำเนินการในส่วนที่เกี่ยวข้อง
ต่อไป




(นายภัทรพงษ์ สุดใจ)

หัวหน้าฝ่ายอำนวยการ

ความเห็นหัวหน้าสำนักปลัด อบต.

.....
.....




(นายมงคล อุปจันทร์)

หัวหน้าสำนักปลัด อบต.

ความเห็นปลัด อบต. ร่อนทอง

.....
.....



(นายสนอง สุดชนะ)

ปลัดองค์การบริหารส่วนตำบลร่อนทอง

คำสั่งนายกองค์การบริหารส่วนตำบลร่อนทอง

ให้ดำเนินการตามระเบียบวิธีปฏิบัติงานของเทศบาลเมือง
นครสวรรค์



(นายดิเรก ลิมาภิรักษ์)

นายกองค์การบริหารส่วนตำบลร่อนทอง

1. ด้านโครงสร้างพื้นฐาน

1. ร้อยละของจำนวนถนนลาดยางในความรับผิดชอบทั้งหมดของ อบต. ที่ได้รับการบำรุงรักษาให้อยู่ในสภาพที่ใช้งานได้ปกติ	80	2450	600	24.49	การพัฒนาในอนาคต
2. ร้อยละของจำนวนถนนคอนกรีตในความรับผิดชอบทั้งหมดของ อบต. ที่ได้รับการบำรุงรักษาให้อยู่ในสภาพที่ใช้งานได้ปกติ	80	1620	200	12.35	การพัฒนาในอนาคต
3. ร้อยละของจำนวนจุดอันตรายที่เกิดอุบัติเหตุบ่อยครั้งทางการจราจรทางบกในเขต อบต. ที่ได้รับการพัฒนา ปรับปรุง หรือแก้ไขให้ปลอดภัย	75	3	3	100	สูงกว่าค่าเป้าหมาย
4. จำนวนโครงการหรือกิจกรรม ของ อบต. ในการรณรงค์ประชาสัมพันธ์ เพื่อมุ่งลดการเกิดอุบัติเหตุบนท้องถนน	3	3	1	33.33	การพัฒนาในอนาคต
5. ร้อยละของจำนวนไฟส่องสว่างในความรับผิดชอบเป็นเขตทางของ อบต. ที่ได้รับการบำรุงรักษาให้อยู่ในสภาพที่ใช้งานได้ปกติ	100	72	40	55.56	การพัฒนาในอนาคต
6. ร้อยละของจำนวนสายทางคลอง และลำธารสาธารณะ ในความรับผิดชอบของ อบต. ที่ได้รับการดูแลรักษาให้สามารถไหลผ่านได้ไม่ติดขัดหรือให้อยู่ในสภาพที่ใช้งานได้ปกติ	90	3	-	-	ไม่ได้ดำเนินการ ในปีงบประมาณ พ.ศ.

1	7. ร้อยละของจำนวนแหล่งน้ำสาธารณะ พื้นที่พัก น้ำ หรือแก้มลิงในความรับผิดชอบของ อบต. ที่ ได้รับการบำรุงรักษาให้อยู่ในสภาพที่ใช้งานได้ ปกติ	90	2	-	-	ไม่ได้ดำเนินการ ในงบประมาณ พ.ศ.
1	8. ร้อยละของจำนวนเครื่องสูบน้ำ ที่อยู่ในความ รับผิดชอบของ อบต. ที่ได้รับการบำรุงรักษาให้อยู่ ในสภาพที่ใช้งานได้ปกติ	95	1	-	-	ไม่ได้ดำเนินการ ในงบประมาณ พ.ศ.
1	9. ร้อยละของจำนวนคลองส่งน้ำที่อยู่ในความ รับผิดชอบของ อบต. ที่ได้รับการบำรุงรักษาให้อยู่ ในสภาพที่ใช้งานได้ปกติ	90	1	-	-	ไม่ได้ดำเนินการ ในงบประมาณ พ.ศ.
1	10. ร้อยละของจำนวนระบบประปาหมู่บ้านที่อยู่ใน พื้นที่ อบต. ที่บริหาร โดย อบต. และรวมถึงที่ บริหาร โดยคณะกรรมการบริหารกิจการประปา ที่ ได้รับการบำรุงรักษาให้อยู่ในสภาพที่ใช้งานได้ ปกติ	95	0	-	-	ไม่มีบริการ สาธารณะ
2	2. ด้านการผังเมือง					
2	11. จำนวนโครงการหรือกิจกรรม ที่ อบต. จัดทำ หรือปรับปรุง หรือร่วมดำเนินการจัดทำผังเมืองกับ กรมโยธาธิการและผังเมือง	1	1	1	100	เท่ากับค่าเป้าหมาย
2	12. จำนวนโครงการหรือกิจกรรม ของ อบต. ใน การส่งเสริมให้ความรู้แก่ประชาชนเกี่ยวกับการ ควบคุมการใช้ประโยชน์ที่ดินและการพัฒนาให้ เป็นไปตามผังเมืองรวม และการส่งเสริมการมีส่วนร่วม ของประชาคมในงานด้านการผังเมือง	1	1	-	-	ไม่ได้ดำเนินการ ในงบประมาณ พ.ศ.

3. ด้านสาธารณสุข บริการทางสังคม และคุณภาพชีวิต

3	13. ร้อยละของจำนวนผู้สูงอายุที่มีปัญหาด้านสุขภาพหรือป่วยติดเตียงที่ได้รับการดูแล และมีภาคีตามผลออกเยี่ยมบ้านให้คำแนะนำ บริการมาปัญหาสุขภาพให้แก่ผู้สูงอายุจาก อบต.	90	59	21	35.59	การพัฒนาในอนาคต
3	14. จำนวนโครงการหรือกิจกรรม ที่ อบต. ดำเนินการส่งเสริมสุขภาพผู้สูงอายุที่มีปัญหาเกี่ยวกับสุขภาพ หรือป่วยติดเตียง	2	2	1	50	การพัฒนาในอนาคต
3	15. ร้อยละของจำนวนผู้สูงอายุที่เป็นสมาชิกในชมรม สมาคม ศูนย์บริการทางสังคม หรือโรงเรียนผู้สูงอายุที่อยู่ในความรับผิดชอบของ อบต. ที่เข้าร่วมกิจกรรมต่าง ๆ ที่ชมรม สมาคม ศูนย์บริการทางสังคม หรือโรงเรียนผู้สูงอายุที่อยู่ในความรับผิดชอบของ อบต. จัดขึ้น	60	50	-	-	ไม่ได้ดำเนินการในปีงบประมาณ พ.ศ.
3	16. จำนวนโครงการหรือกิจกรรม ที่ อบต. ดำเนินการส่งเสริมหรือสนับสนุนการจัดกิจกรรมนันทนาการหรือการออกกำลังกายให้แก่ผู้สูงอายุ	2	2	-	-	ไม่ได้ดำเนินการในปีงบประมาณ พ.ศ.
3	17. จำนวนโครงการหรือกิจกรรมของ อบต. ในการพัฒนาอาชีพและการส่งเสริมเพิ่มรายได้ให้แก่ผู้สูงอายุ	2	2	1	50	การพัฒนาในอนาคต
3	18. ร้อยละของจำนวนผู้สูงอายุที่ขาดไร้ที่อยู่ใภาวะพึ่งพิงในพื้นที่ที่ขอรับการช่วยเหลือจาก อบต. และ อบต. ให้ความช่วยเหลือ หรือประสานส่งต่อหน่วยงานที่เกี่ยวข้องให้ดำเนินการสงเคราะห์หรือฟื้นฟู หรือ อบต. ประสานงาน และสงเคราะห์ให้เข้าสู่สถานสงเคราะห์คนชรา	80	0	-	-	ไม่บริการสาธารณะ

3	19. ร้อยละของจำนวนผู้พิการ ผู้ยากไร้ ที่คือย โอกาสในพื้นที่ อบต. ที่ขอรับการช่วยเหลือจาก อบต. และได้รับการช่วยเหลือสนับสนุนหรือ ประสานหน่วยงานส่งต่อหน่วยงานที่เกี่ยวข้องให้ ดำเนินการช่วยเหลือสนับสนุนปัจจัยสี่ในการดำรงชีพ	100	1	24	2400	สูงกว่าค่าเป้าหมาย
3	20. จำนวน โครงการหรือกิจกรรมของ อบต. ใน การส่งเสริม ป้องกัน ควบคุมเฝ้าระวังป้องกันโรค ประจําถิ่น หรือการแพร่ระบาดของโรคติดต่อ	2	2	1	50	การพัฒนาใน อนาคต
3	21. ร้อยละของจำนวนสัตว์ที่ได้รับการสาร วงษ์น ทะเบียนสัตว์ และฉีดวัคซีนสุนัข หรือทำหมัน ตามโครงการสัตว์ปลอดโรคคนปลอดภัย จากโรค พืชสุนัขบ้า	100	0	-	-	ไม่มีบริการ สาธารณะ
3	22. จำนวนโครงการหรือกิจกรรมของ อบต. ในการ ตรวจสอบสุขภาพอาหารหรือสถานประกอบการอาหารในพื้นที่	2	2	-	-	ไม่ได้ดำเนินการ ในเชิงประมาณ พ.ศ
ด้านที่ 4 การศึกษา						
4	23. ร้อยละของจำนวนศูนย์พัฒนาเด็กเล็กในสังกัด อบต. ที่ผ่านการประเมินมาตรฐานสถานพัฒนาเด็กปฐมวัยแห่งชาติ	100	4	4	100	เท่ากับค่าเป้าหมาย
4	24. ร้อยละของจำนวนเด็กในศูนย์พัฒนาเด็กเล็ก และเด็กในโรงเรียนอนุบาล และเด็กในโรงเรียน ประถมศึกษาในสังกัด อบต. ที่ได้รับอาหารเสริม (นม) ครบถ้วน	100	185	185	100	เท่ากับค่าเป้าหมาย

4	25. ร้อยละของจำนวนเด็กในศูนย์พัฒนาเด็กเล็ก และเด็กในโรงเรียนอนุบาล และเด็กในโรงเรียน ประถมศึกษา ในสังกัด อบต. ที่ได้รับอาหารกลางวัน ที่มีคุณค่าทางโภชนาการครบถ้วน	100	185	185	100	เท่ากับเป้าหมาย
4	26. ร้อยละของจำนวนเด็กด้อยโอกาส เด็กพิการ ที่ได้รับการสนับสนุนด้านการศึกษา หรือด้านการเงิน หรือวัสดุอุปกรณ์จาก อบต.	100	0	-	ไม่มีบริการ สาธารณะ	
4	27. จำนวนโครงการหรือกิจกรรม เกี่ยวกับ การส่งเสริมอาชีพหรือวิชาชีพ ให้แก่นักเรียนในโรงเรียนในสังกัด อบต. หรือนักเรียนในโรงเรียนในสังกัดอื่นที่ อบต. ให้การสนับสนุนหรืออุดหนุน	2	2	-	ไม่ได้ดำเนินการ ในปีงบประมาณ พ.ศ	
4	28. จำนวนโครงการหรือกิจกรรม การส่งเสริมการเรียนรู้เกี่ยวกับเทคโนโลยี วิทยาศาสตร์หรือทักษะ คอมพิวเตอร์ และการรู้เท่าทันโลกดิจิทัล ให้แก่นักเรียนในโรงเรียนในสังกัดของ อบต. หรือนักเรียนในโรงเรียนในสังกัดอื่นที่ อบต. ให้การสนับสนุน	2	2	-	ไม่ได้ดำเนินการ ในปีงบประมาณ พ.ศ	
4	29. จำนวนโครงการหรือกิจกรรม การส่งเสริม การสอนภาษาต่างประเทศ ให้แก่นักเรียนในโรงเรียนในสังกัดของ อบต. หรือนักเรียนในโรงเรียนในสังกัดอื่นที่ อบต. ให้การสนับสนุน	2	2	-	ไม่ได้ดำเนินการ ในปีงบประมาณ พ.ศ	

ด้านที่ 5 การจัดการเรียนการสอนและการรักษาความปลอดภัย

5	30. จำนวนแผนป้องกันและบรรเทาสาธารณภัย ประเภทสำคัญที่เกิดขึ้นในพื้นที่ ที่อบต. ได้ดำเนินการ	2	2	1	50	การพัฒนาใน อนาคต
---	--	---	---	---	----	---------------------

5		2	11093	78	0.7	การพัฒนาใน อนาคต
5	<p>31. ร้อยละของจำนวนอาสาสมัครป้องกันภัยฝ่ายพลเรือน (อปพร.) ที่ อบต. สนับสนุนจัดตั้งขึ้น รวมทั้งจำนวนอาสาสมัครป้องกันสาธารณภัยของมูลนิธิ สมาคม สมาชิกรวม หรืออื่น ๆ ที่ตั้งขึ้น ถูกต้องตามกฎหมายในเขตพื้นที่</p>	100	0	-	-	ไม่มีบริการ สาธารณะ
5	<p>32. ร้อยละของจำนวนกล้องโทรทัศน์วงจรปิด (CCTV) ด้านความปลอดภัยของ อบต. ที่ติดตั้งในพื้นที่สาธารณะที่สามารถใช้งานได้ปกติ 24 ชั่วโมง</p>	2	2	4	200	สูงกว่าค่าเป้าหมาย
5	<p>33. จำนวนศูนย์หรือช่องทางรับเรื่องราวร้องทุกข์ ศูนย์ไกล่เกลี่ยข้อพิพาท ศูนย์ยุติธรรมชุมชน ศูนย์บริการประชาชน ศูนย์ดำรงธรรม ศูนย์ one stop service ศูนย์ส่งเสริมการมีส่วนร่วมของประชาชน หรือช่องทางสื่อออนไลน์อื่น ๆ ที่ อบต. จัดให้มี หรือดำเนินการ</p>	100	0	-	-	ไม่มีบริการ สาธารณะ
5	<p>34. ร้อยละของจำนวนเรื่องราวร้องทุกข์ของประชาชนจากศูนย์รับเรื่องราวร้องทุกข์ ศูนย์ไกล่เกลี่ยข้อพิพาท ศูนย์ยุติธรรมชุมชน ศูนย์บริการประชาชน ศูนย์ดำรงธรรม ศูนย์ one stop service ศูนย์ส่งเสริมการมีส่วนร่วมของประชาชน หรือจากช่องทางสื่อออนไลน์อื่น ๆ ที่ส่งให้ อบต. ดำเนินการ และได้รับการแก้ไขปัญหาหรือให้ความช่วยเหลือจาก อบต. หรือการประสานงานหน่วยงานที่เกี่ยวข้องดำเนินการต่อไป</p>	1	1	-	-	ไม่ได้ดำเนินการ ในเชิงประมาท ท.ศ
5	<p>35. จำนวนโครงการหรือกิจกรรมที่ อบต. ดำเนินการจัดอบรมให้ความรู้แก่ประชาชนเกี่ยวกับความเสี่ยงภัยต่าง ๆ ในอาคารสูง หรืออาคารที่มีความเสี่ยง หรือในชุมชน เช่น การซ้อมหนีไฟ การซ้อมดับเพลิง แผ่นดินไหว เป็นต้น</p>	-	-	-	-	-

ด้านที่ 6 การส่งเสริม-เศรษฐกิจชุมชน อาชีพ การท่องเที่ยว และการลงทุน

6	36. ร้อยละของจำนวนกลุ่มอาชีพต่างๆ เช่น กลุ่มเกษตรกร กลุ่มวิสาหกิจชุมชน กลุ่มแปรรูปการผลิต กลุ่มการท่องเที่ยว กลุ่มอาชีพใหม่ ฯลฯ ที่อบรม ส่งเสริม หรือให้การสนับสนุนให้สามารถดำเนินการได้อย่างยั่งยืน และมีรายได้ต่อเนื่อง	90	18	4	22.22	การพัฒนาในอนาคต
6	37. จำนวนโครงการหรือกิจกรรมที่ อบต. ส่งเสริมหรือให้การสนับสนุน กลุ่มอาชีพต่างๆ เช่น กลุ่มเกษตรกร กลุ่มวิสาหกิจชุมชน กลุ่มแปรรูปการผลิต กลุ่มการท่องเที่ยว หรือกลุ่มอาชีพอื่นๆ ให้สามารถดำเนินการได้อย่างยั่งยืน และมีรายได้ต่อเนื่อง	2	2	1	50	การพัฒนาในอนาคต
6	38. จำนวนโครงการหรือกิจกรรมที่ อบต. ดำเนินการ หรือให้การสนับสนุนส่งเสริม หรือจัดให้มี ศูนย์แสดงสินค้าชุมชน ศูนย์จำหน่ายสินค้าลดาค้นคืน ตลาดชุมชน ถนนคนเดิน ถนนวัฒนธรรม ตลาดน้ำ หรือตลาดเก่า เป็นต้น	2	2	-	-	ไม่ได้ดำเนินการในปีงบประมาณ พ.ศ
6	39. จำนวนโครงการหรือกิจกรรมที่ อบต. ดำเนินการ หรือให้การสนับสนุนในการปรับปรุงซ่อมแซม บำรุงรักษา และฟื้นฟูแหล่งท่องเที่ยวให้มีสภาพที่เหมาะสมต่อการท่องเที่ยว	2	2	-	-	ไม่ได้ดำเนินการในปีงบประมาณ พ.ศ
6	40. จำนวนโครงการหรือกิจกรรมที่ อบต. ดำเนินการ หรือให้การสนับสนุนในการกระตุ้นหรือส่งเสริมการท่องเที่ยว และการให้ความรู้เกี่ยวกับประวัติความเป็นมาของแหล่งท่องเที่ยว	2	2	-	-	ไม่ได้ดำเนินการในปีงบประมาณ พ.ศ

41. จำนวนแหล่งเผยแพร่ข้อมูลเกี่ยวกับการให้คำปรึกษา หรือแนะนำในการขอใบอนุญาตทะเบียนพาณิชย์ หรือการส่งเสริมการลงทุนในพื้นที่ ทั้งการให้คำปรึกษา หรือแนะนำผ่านช่องทางสื่อออนไลน์ เช่น เว็บไซต์ หรือเฟซบุ๊ก และการให้คำปรึกษา โดยเจ้าหน้าที่ของ อบต. ที่ทำการสำนักงาน อบต. โดยตรง

2

2

ไม่ได้ดำเนินการ
ในปีงบประมาณ
พ.ศ

ด้านที่ 7 การจัดการทรัพยากรธรรมชาติและสิ่งแวดล้อม

7

42. ร้อยละของปริมาณขยะมูลฝอยในพื้นที่ อบต. ที่ถูกกำจัดอย่างถูกต้องตามกฎหมาย ระเบียบ ขั้นตอนตามหลักวิชาการ ของกระทรวงสาธารณสุขหรือหน่วยงานอื่นที่เกี่ยวข้อง

95

5

5

100

สูงกว่าค่าเป้าหมาย

7

43. ร้อยละของปริมาณขยะอันตราย และขยะติดเชื้อในพื้นที่ อบต. ที่ถูกส่งต่อไปกำจัดอย่างถูกต้องตามกฎหมาย ระเบียบ ขั้นตอนตามหลักวิชาการของกระทรวงสาธารณสุข หรือหน่วยงานอื่นที่เกี่ยวข้อง

95

0

-

-

ไม่มีบริการ
สาธารณะ

7

44. จำนวนโครงการหรือกิจกรรม ของ อบต. ในการส่งเสริมการปลูกต้นไม้ การอนุรักษ์ทรัพยากรป่า ทรัพยากรชายฝั่ง หรือการจัดการเกี่ยวกับปัญหาน้ำเน่าเสีย

2

2

2

100

เท่ากับเป้าหมาย

7

45. จำนวนโครงการหรือกิจกรรมของ อบต. ในการอบรมหรือประชาสัมพันธ์ให้ความรู้แก่ประชาชนเกี่ยวกับการดูแลรักษาป่า ภัยจากไฟป่า การป้องกัน

2

2

-

-

ไม่ได้ดำเนินการ
ในปีงบประมาณ
พ.ศ

ไฟฟ้า การเผาในที่โล่ง ภัยจากการเผาในที่โล่ง เป็น
คืน

7	46. จำนวนครั้งที่ อบต. จัดส่งอาสาสมัครป้องกัน ไฟฟ้าเข้าร่วมอบรมกับหน่วยงานที่เกี่ยวข้อง	1	1	-	ไม่ได้ดำเนินการ ในปีงบประมาณ พ.ศ
7	47. จำนวนโครงการหรือกิจกรรมของ อบต. ในการ ประชาสัมพันธ์ เพื่อลดค่าฝุ่น PM 2.5	2	2	-	ไม่ได้ดำเนินการ ในปีงบประมาณ พ.ศ

ด้านที่ 8 การส่งเสริม ศิลปะ วัฒนธรรม ภูมิปัญญาชาวบ้าน และโบราณสถาน

8	48. จำนวนโครงการหรือกิจกรรม ที่ อบต. ดำเนินการ หรือสนับสนุนในการส่งเสริม หรือ อนุรักษ์ศิลปะ วัฒนธรรม ประเพณีท้องถิ่น หรือภูมิ ปัญญาชาวบ้าน	3	3	1	33.33	การพัฒนาใน อนาคต
8	49. จำนวนแหล่งการเรียนรู้ในท้องถิ่นเกี่ยวกับ ศิลปะ วัฒนธรรม ประเพณี ภูมิปัญญาท้องถิ่น และ โบราณสถาน ที่ อบต. ดำเนินการ หรือให้การ ส่งเสริมสนับสนุน	2	2	1	50	การพัฒนาใน อนาคต